

Γνωρίζω, δημιουργώ και εκφράζομαι με τις ΤΠΕ

Δημιουργώ με τον κειμενογράφο

Δημιουργώ πινακίδες σήμανσης με τον κειμενογράφο (Δ' τάξη)

Μορφοποίηση κειμένου και τη χρήση έτοιμων σχημάτων στον κειμενογράφο. Οι μαθητές πειραματίζονται, διερευνούν και εξασκούνται (τόσο στο σχολείο όσο και στο σπίτι) με στόχο να εξοικειωθούν με βασικές εργασίες επεξεργασίας κειμένου (π.χ. έτοιμα σχήματα και περιγράμματα) και να υλοποιήσουν μια ολοκληρωμένη δραστηριότητα. Ο εκπαιδευτικός υποστηρίζει και καθοδηγεί τους μαθητές δημιουργώντας καταστάσεις διερευνητικής και συνεργατικής μάθησης. Στη συνέχεια, μπορεί να αναθέσει στους μαθητές τη δημιουργία νέων εγγράφων σε περιβάλλον λογισμικού επεξεργασίας κειμένου. (προτείνεται η χρήση του [+γραφίς](#))

Δημιουργώ σήματα του Κώδικα Οδικής Κυκλοφορίας(Κ.Ο.Κ.) με σχήματα στον κειμενογράφο

Προτείνονται για χρήση

1. Παίζω bingo με τα σήματα Κ.Ο.Κ. <http://photodentro.edu.gr/lor/r/8521/10999>
2. Μαθαίνω τα σήματα <https://www.drivepoint.gr/kodikas-odikis-kukloforias>

Αφού εξηγήσουμε στους μαθητές την χρήση των έτοιμων σχημάτων, τα επίπεδα εμφάνισής τους και τις ιδιότητές τους γίνονται τα παρακάτω. (1 δ.ώ)

Οι μαθητές χωρίζονται σε 3 ομάδες:

1. Ομάδα Πινακίδων Αναγγελίας Κινδύνου
2. Ομάδα Ρυθμιστικών Πινακίδων
3. Ομάδα Πληροφοριακών Πινακίδων

Κάθε ομάδα θα έχει ένα κοινόχρηστο αρχείο (+γραφίς-συνεργατικά έγγραφα). Κάθε μέλος ομάδας αναλαμβάνει να δημιουργήσει 1 ή 2 πινακίδες της κατηγορίας που έχει αναλάβει, με την χρήση έτοιμων σχημάτων και πλαισίων κειμένου στον κειμενογράφο μέσα στο κοινόχρηστο αρχείο συνοδευόμενες και από την επεξηγηματική λεζάντα.

Κατά την διάρκεια γραφής της εργασία τους, συζητάμε τυχόν δυσκολίες που αντιμετωπίζουν και πώς να τις ξεπεράσουν.

Στο τέλος, η κάθε ομάδα παρουσιάζει τα έργα της στην υπόλοιπη τάξη.

Δέσποινα Μπαρμπαρή

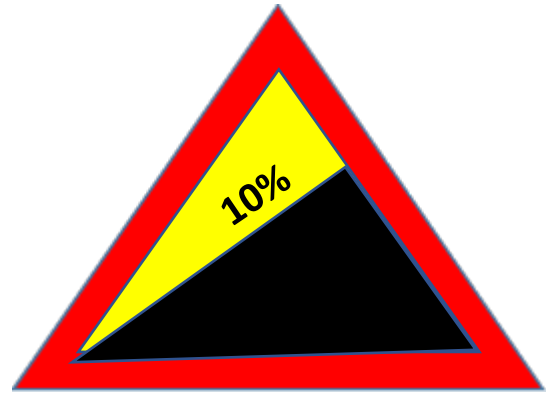
Εκπαιδευτικός ΤΠΕ

9^ο Δημ. Σχ. Ν. Ιωνίας Αττικής

Ακολουθούν παραδείγματα πινακίδων που θα μπορούσαν να φτιάξουν οι μαθητές.



Προσοχή! Κίνδυνος!



Απότομη ανωφέρεια, (με κλίση όπως η αναγραφόμενη στην πινακίδα)




Μονόδρομος





Μονόδρομος



Χώρος επιτρεπόμενης στάθμευσης





Οδός Αδιέξοδη




Σταθμός Πρώτων Βοηθειών

Υποχρεωτική παραχώρηση προτεραιότητας




Οδός προτεραιότητας

Απογορεύεται η είσοδος σε όλα τα οχήματα



Προτεραιότητα της αντιθέτως
ερχόμενης κυκλοφορίας
λόγω στενότητας οδοστρώματος



Κλειστή οδός για όλα τα
οχήματα και προς τις δύο
κατευθύνσεις

Δέσποινα Μπαρμπαρή
Εκπαιδευτικός ΤΠΕ
9^ο Δημ. Σχ. Ν. Ιωνίας Αττικής



Η μέγιστη ταχύτητα περιορίζεται στον
αναγραφόμενο αριθμό (π.χ. 100 χλμ.) την ώρα.



Απαγορεύεται η στάση και η στάθμευση